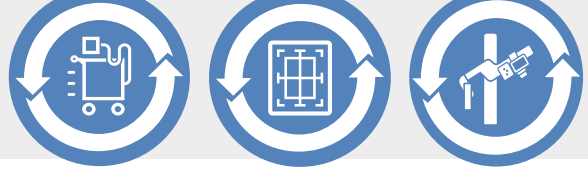



Migrar de CR a DR es fácil!

Cinco razones para cambiar a DR.

Desde películas médicas hasta radiografía computarizada (CR) y ahora a radiografía digital (DR), Konica Minolta le ha estado sirviendo en cada paso del camino, con innovaciones que ayudan a los médicos a tomar **rápidas y mejores decisiones**.


- 1 APROVECHE SU INVERSION EXISTENTE**
 Actualice a DR cualquier sala de rayos X existente o radiografía portátil a un sistema digital y extienda la vida útil de su radiografía.



- 2 AUMENTE LA PRODUCTIVIDAD DE SU EQUIPO**
 La DR produce una imagen más rápida, lo que requiere una menor participación del personal clínico, generando más volumen de imágenes por salas de DR y un mayor rendimiento en los centros de imágenes.¹



- 3 ACORTA EL TIEMPO DEL EXAMEN**
 La visualización de un examen DR toma menos tiempo que en un CR, lo que reduce los tiempos de espera y aumenta la satisfacción del paciente.²

Tiempo aprox. para la Visualización de un Examen

| Modo | Tiempo | Unidad |
|------|--------|----------|
| CR | 03:00 | MINUTOS |
| DR | 00:40 | SEGUNDOS |


- 4 MAS ACCESIBLE**
 La tecnología DR ha madurado, creando más opciones para una amplia gama de entornos clínicos. El costo de DR ha bajado significativamente a lo largo de los años, haciéndolo más alcanzable.


- 5 CREZCA SU PRACTICA**
 La tecnología DR permite importantes beneficios de eficiencia y productividad. La migración a un sistema de DR puede asegurar que sus instalaciones se mantienen al día, ahora y en el futuro.



Hablemos! Contactanos

Pregunte sobre nuestro soporte de servicio

Blue Moon y la suscripción para mayor rendimiento **AeroRemote® Insight**

km.marketing@konicaminolta.com

1. Konica Minolta DR Whitepaper
 2. Konica Minolta tiempos estimados de obtención de imágenes para CR y DR