



COLEGIO
INTERAMERICANO
DE RADIOLOGIA

GIR VI CURSO DE ACTUALIDADES 2023

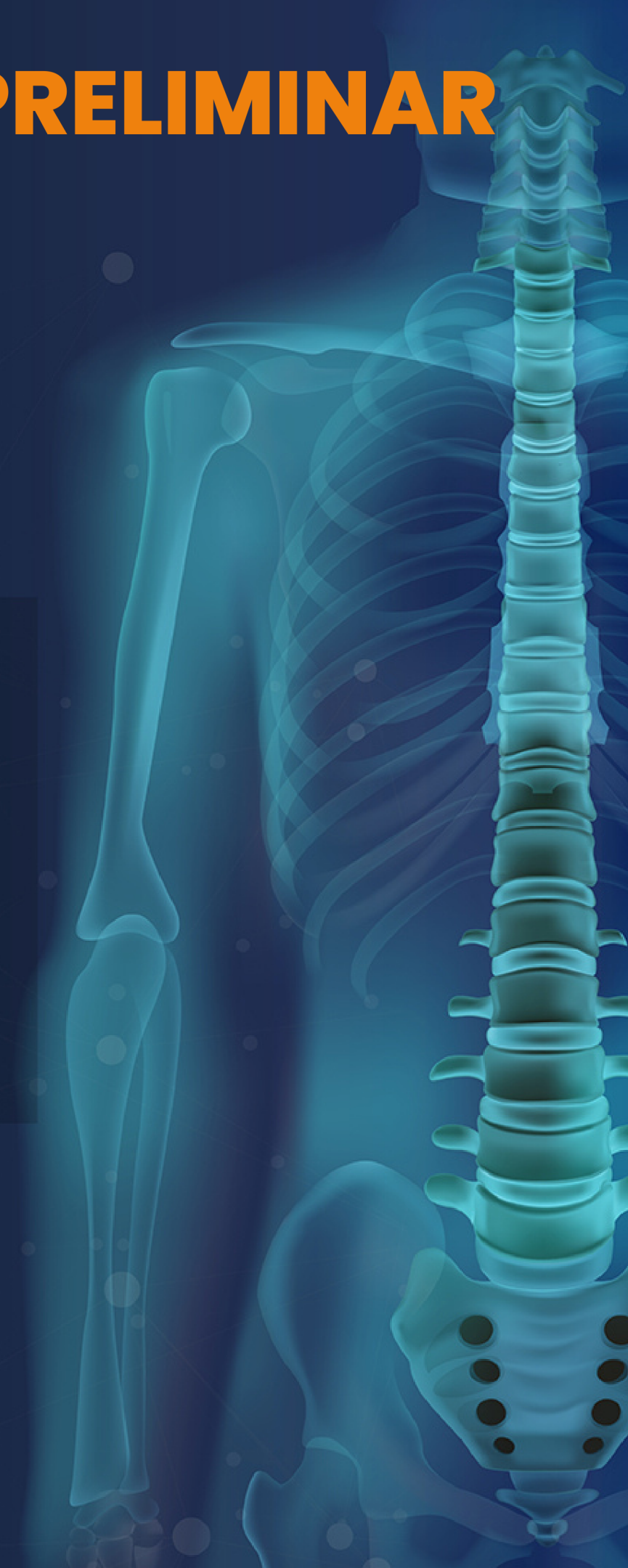
PROGRAMA PRELIMINAR

Curso Integral de Imágenes en Oncología

del 29 de junio al 1 de julio

Cancún, México

Hotel Fiesta Americana Coral Beach





COLEGIO
INTERAMERICANO
DE RADIOLOGIA

GIR VI CURSO DE ACTUALIDADES 2023

COMITÉ ORGANIZADOR

JUNTA DIRECTIVA DEL CIR

Dr. Luis Campos Jorge

Presidente

Dr. Claudio Bonini

Presidente Electo

Dr. Ángel Gayete

Secretario

Dr. Jorge Vidal

Tesorero

COMITÉ DE EDUCACIÓN

Dra. Fátima Matute

Dr. Pablo Soffia



COLEGIO
INTERAMERICANO
DE RADIOLOGIA

GIR VI CURSO DE ACTUALIDADES 2023

PROFESORES INVITADOS

Dr. Felipe Aluja
Dr. Rodrigo Araya
Dra. Lizbel Arredondo
Dra. Daniela Barahona
Dr. Claudio Bonini
Dr. Luis Campos Jorge
Dr. José Luis Castillo
Dr. Sergio Criales
Dr. Ángel Gayete
Dr. Joaquín Hevia
Dr. Leonardo Lopes de Macedo
Dra. Claudia M. Martínez Ríos

Dra. Fátima Matute
Dr. Umer Nasir
Dr. Samuel Padua
Dr. David Pérez Montemayor
Dr. Albert Pons
Dr. Oswaldo Ramos
Dr. Sebastián Rossini
Dr. Ramón Sánchez
Dr. Pablo Soffia
Dra. Bianca Umaña
Dr. Jorge Vidal



COLEGIO
INTERAMERICANO
DE RADIOLOGIA

VI CURSO DE ACTUALIDADES 2023

Curso Integral de Imágenes en Oncología

Cancún, México | Hotel Fiesta Americana Coral Beach

del 29 de junio al 1 de julio

JUEVES 29 DE JUNIO

SALA A

BIENVENIDA / PRESENTACIÓN

ABDOMEN Y PELVIS

08:00-08:05

8:05-08:25

Estadía del cáncer de esófago con CT, RM y PET - Estadía, clave en la decisión terapéutica
Dra. Bianca Umaña (Costa Rica)

8:25-08:45

Cáncer gástrico: Estadía y seguimiento con CT
Dra. Bianca Umaña (Costa Rica)

8:45-09:05

Cáncer de colon: Rol de la CT en la valoración prequirúrgica (afectación serosa, meso, ganglios, vascular local...)
Dra. Bianca Umaña (Costa Rica)

9:05-09:25

Cáncer de recto: Estadía con RM. ¿Cómo valorar la respuesta a la quimio y radioterapia? - Trucos
Dr. Joaquín Hevia (Chile)

9:25-09:45

Hepatocarcinoma. LIRADS. Tips para buenos informes
Dr. Joaquín Hevia (Chile)

9:45-10:15

COFFEE BREAK

SALA B

BIENVENIDA / PRESENTACIÓN

MAMA

Ecografía de mama: Tips del experto
Dra. Lizbel Arredondo (República Dominicana)

RM y QT neoadyuvante en cáncer de mama
Dra. Lizbel Arredondo (Republica Dominicana)

Tomosíntesis y mamografía 3D: Actualización
Dr. Samuel Padua (Puerto Rico)

¿Podemos usar la mamografía contrastada como screening?
Dr. David Pérez Montemayor (México)

Actualización BIRADS
Dr. Samuel Padua (Puerto Rico)

COFFEE BREAK



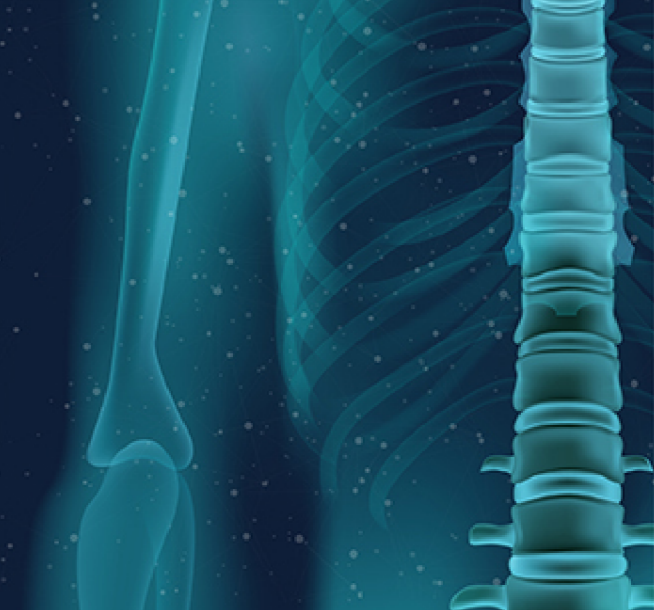
COLEGIO
INTERAMERICANO
DE RADIOLOGIA

VI CURSO DE ACTUALIDADES 2023

Curso Integral de Imágenes en Oncología

Cancún, México | Hotel Fiesta Americana Coral Beach

del 29 de junio al 1 de julio



JUEVES 29 DE JUNIO

SALA A

10:15-10:35

Metástasis hepáticas: Rol de la segmentación y volumetría por CT y RM
Dr. Joaquin Hevia (Chile)

10:35-10:55

Cáncer de vesícula: US con correlación de CT y RM. Diagnóstico diferencial con procesos inflamatorios
Dr. Pablo Soffia (Chile)

10:55-11:15

Lesión cortical renal menor a 2 cm y no parece un quiste ¿cómo llegar al diagnóstico?
Dra. Fátima Matute (España)

11:15-11:35

Lesiones esplénicas cómo llegar al diagnóstico, si se puede.
Dr. Joaquin Hevia (Chile)

11:45-12:00

MESA REDONDA

12:00-12:30

Sesión Plenaria
Informe estructurado y doble lectura, hacia dónde vamos
Dr. Sergio Criales (México)

SALA B

Implantes. Actualización de riesgo. ¿Cómo detectarlo?
Dr. Samuel Padua (Puerto Rico)

Cáncer de mama en mujeres menores de 40 años
Dr. Samuel Padua (Puerto Rico)

Lo nuevo de BIRADS en mamografía contrastada
Dr. David Pérez Montemayor (México)

Errores más frecuentes en mamografía. Falsos amigos
Dra. Lizbel Arredondo (Republica Dominicana)

MESA REDONDA

Sesión Plenaria
SALA A



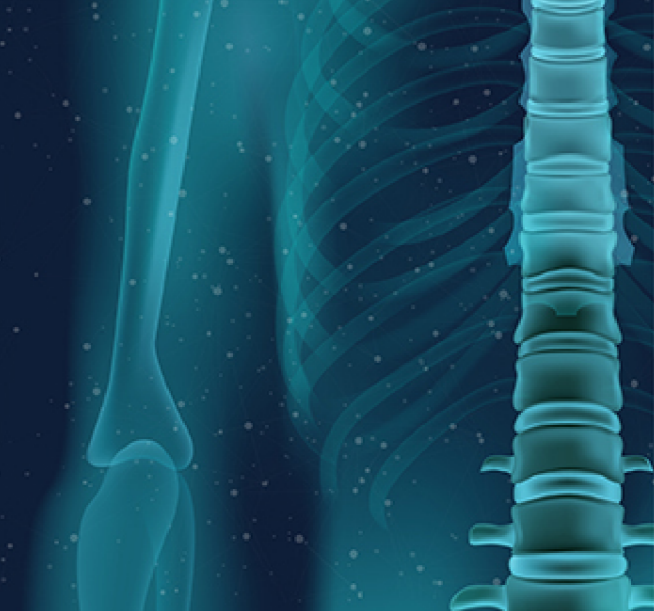
COLEGIO
INTERAMERICANO
DE RADIOLOGIA

VI CURSO DE ACTUALIDADES 2023

Curso Integral de Imágenes en Oncología

Cancún, México | Hotel Fiesta Americana Coral Beach

del 29 de junio al 1 de julio



JUEVES 29 DE JUNIO

SALA A

SALA B

12:30-14:30

ALMUERZO

ALMUERZO

MUSCULOESQUELÉTICO

TÓRAX

14:30-14:50

Metástasis óseas: Técnicas de cuerpo completo - RM y PET
Dr Umer Nasir (Canadá)

Neoplasias primarias del mediastino: CT o RM
Dr. Sebastian Rosini (Argentina)

14:50-15:10

La lesión osteolítica. De lo básico a lo complejo
Dr. Jorge Vidal (Puerto Rico)

Neoplasias del timo. Los conceptos fundamentales
Dr. Sebastian Rosini (Argentina)

15:10-15:30

La lesión osteoblástica. De lo básico a lo complejo
Dr. Jorge Vidal (Puerto Rico)

Linfomas torácicos. Actualización
Dr. Sebastian Rosini (Argentina)

15:30-16:00

MESA REDONDA

MESA REDONDA



COLEGIO
INTERAMERICANO
DE RADIOLOGIA

VI CURSO DE ACTUALIDADES 2023

Curso Integral de Imágenes en Oncología

Cancún, México | Hotel Fiesta Americana Coral Beach

del 29 de junio al 1 de julio

VIERNES 30 DE JUNIO

SALA A

BIENVENIDA / PRESENTACIÓN

NEURORADIOLOGÍA

08:00-08:05

Actualización OMS tumores del SNC

Dr. Alberto Pons (España)

8:05-08:25

Actualización OMS en la clasificación de linfomas del SNC

Dr. Alberto Pons (España)

8:25-08:45

Claves en el seguimiento radiológico de los gliomas de alto grado

Dr. Alberto Pons (España)

8:45-09:05

Tumores de la órbita. Guía para un informe preciso

Dr. Rodrigo Araya (Chile)

9:05-09:25

Tumores de los senos paranasales y fosa nasal

Dr. Rodrigo Araya (Chile)

9:25-09:45

COFFEE BREAK

9:45-10:15

SALA B

BIENVENIDA / PRESENTACIÓN

PEDIATRÍA

Sarcoma de Ewing. Actualización para radiólogos

Claudia Martínez Ríos (RSNA)

Neoplasias renales en el niño

Ramón Sánchez -Jacob (RSNA)

Neoplasias ováricas. Diferencias con la mujer adulta

Ramón Sánchez -Jacob (RSNA)

Neuroblastoma

Ramón Sánchez -Jacob (RSNA)

Neoplasias hepáticas en pediatría

Ramón Sánchez -Jacob (RSNA)

COFFEE BREAK

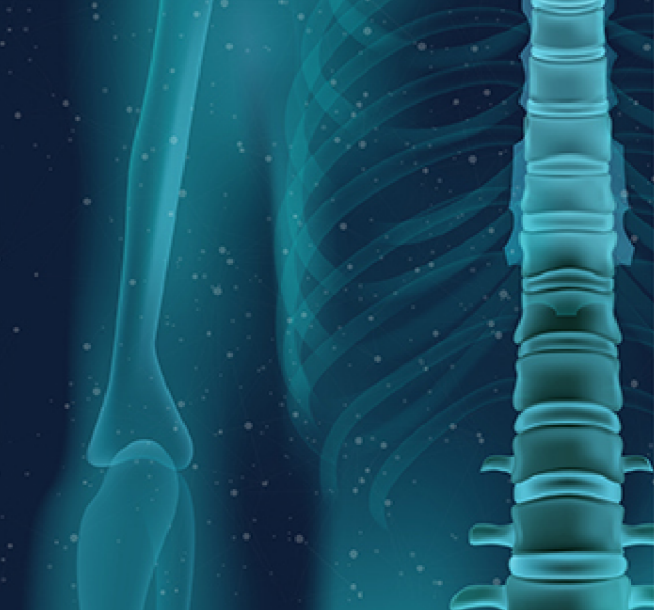


COLEGIO
INTERAMERICANO
DE RADIOLOGIA

VI CURSO DE ACTUALIDADES 2023

Curso Integral de Imágenes en Oncología

Cancún, México | Hotel Fiesta Americana Coral Beach
del 29 de junio al 1 de julio



VIERNES 30 DE JUNIO

SALA A

10:15-10:35

Diagnóstico diferencial por localización específica en el SNC
Dr. Rodrigo Araya (Chile)

10:35-10:55

Tumores de la calota craneana
Dr. Alberto Pons (España)

10:55-11:15

RM de las neoplasias de la base del cráneo
Dr. Leonardo Macedo (Brasil)

11:15-11:35

Lesiones pseudotumorales del encéfalo
Dr. Leonardo Macedo (Brasil)

11:45-12:00

MESA REDONDA

12:00-12:30

Sesión Plenaria
Rol del Radiólogo en los comités oncológicos
Dr. Ángel Gayete (España)

SALA B

Infecciones en el paciente oncológico pediátrico
Claudia Martínez Ríos (RSNA)

RM de cuerpo completo en oncología pediátrica;
recomendaciones del experto
Claudia Martínez Ríos (RSNA)

Neoplasias asociadas a síndromes
Claudia Martínez Ríos (RSNA)

Rol del PET-CT en pediatría
Dra. Daniela Barahona (Chile)

MESA REDONDA

Sesión Plenaria
SALA A



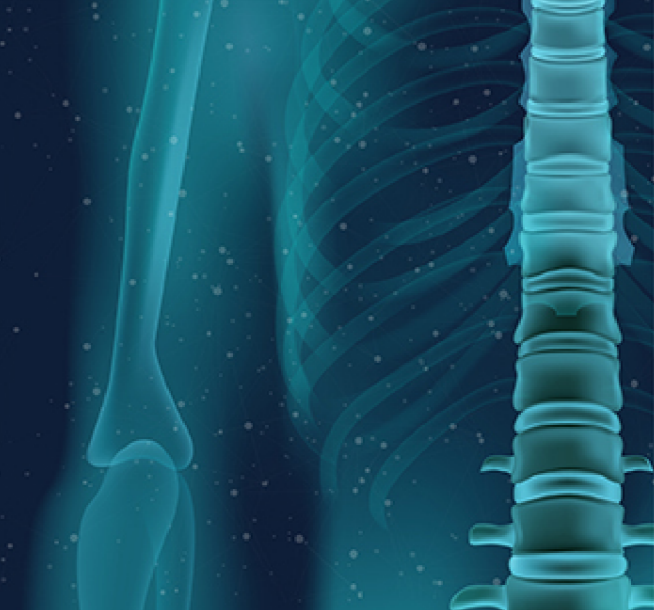
COLEGIO
INTERAMERICANO
DE RADIOLOGIA

VI CURSO DE ACTUALIDADES 2023

Curso Integral de Imágenes en Oncología

Cancún, México | Hotel Fiesta Americana Coral Beach

del 29 de junio al 1 de julio



VIERNES 30 DE JUNIO

SALA A

SALA B

12:30-14:30

ALMUERZO

ABDÓMEN

ALMUERZO

CURSO BÁSICO DE PET-CT

14:30-14:50

Adenocarcinoma de páncreas. ¿Resecable o irresecable?

Dr. Claudio Bonini (Argentina)

Fundamentos de la técnica y biodistribución normal de los trazadores
Dra. Daniela Barahona (Chile)

14:50-15:10

Evaluación post cirugía y QT del cáncer de páncreas, cambios postquirúrgicos o recidivas.

Dr. Claudio Bonini (Argentina)

Indicaciones clínicas. Para qué sirve y para qué no
Dra. Daniela Barahona (Chile)

15:10-15:30

Colangiocarcinoma intra y extrahepático

Dr. Claudio Bonini (Argentina)

Tips para la lectura y pitfalls

Dra. Daniela Barahona (Chile)

15:30-16:00

MESA REDONDA

MESA REDONDA



COLEGIO
INTERAMERICANO
DE RADIOLOGIA

VI CURSO DE ACTUALIDADES 2023

Curso Integral de Imágenes en Oncología

Cancún, México | Hotel Fiesta Americana Coral Beach

del 29 de junio al 1 de julio

SABADO 1 DE JULIO

SALA A

BIENVENIDA / PRESENTACIÓN

TÓRAX

08:00-08:05

Estudio del nódulo pulmonar. Guías clínicas Fleischner
Dr. Sergio Criales (México)

8:05-08:25

Neoplasias de la tráquea
Dr. Sergio Criales (México)

8:25-08:45

Estadía del cáncer pulmonar. TC y PET-CT
Dr. Sergio Criales (México)

8:45-09:05

LUNG-RADS. Actividad de casos
Dr. Felipe Aluja (Colombia)

9:05-09:25

RECIST y iRECIST
Dr. Felipe Aluja (Colombia)

9:25-09:45

COFFEE BREAK

9:45-10:15

SALA B

BIENVENIDA / PRESENTACIÓN

MISCELÁNEO

Inteligencia Artificial en Radiología: ¿Cómo vamos a mejorar nuestro trabajo?
Dr. Oswaldo Ramos (Venezuela)

Utilidades y proyectos de Inteligencia Artificial en el entorno CIR
Dr. Oswaldo Ramos (Venezuela)

Búsqueda de neoplasia oculta. Cómo ayudar al clínico
Dr. José Luis Castillo (República Dominicana)

El paciente oncológico en el servicio de urgencias
Dr. José Luis Castillo (República Dominicana)

Mieloma múltiple: TC, RM y PET de cuerpo completo
Dr Umer Nasir (Canadá)

COFFEE BREAK



COLEGIO
INTERAMERICANO
DE RADIOLOGIA

VI CURSO DE ACTUALIDADES 2023

Curso Integral de Imágenes en Oncología

Cancún, México | Hotel Fiesta Americana Coral Beach

del 29 de junio al 1 de julio

SABADO 1 DE JULIO

SALA A

10:15-10:35

Tamizaje de cáncer pulmonar. ¿Cómo implementar un programa?
Dr. Sebastian Rosini (Argentina)

10:35-10:55

Neoplasias de la pleura y pared torácica. Diagnóstico e intervención
Dr. Sebastian Rosini (Argentina)

10:55-11:15

Seguimiento por imágenes del cáncer pulmonar
Dr. Felipe Aluja (Colombia)

11:15-11:35

Linfangitis carcinomatosa pulmonar
Dr. Felipe Aluja (Colombia)

11:45-12:00

MESA REDONDA

12:00-12:30

Sesión Plenaria
Colegio Interamericano de Radiología: Pasado, Presente y Futuro
Dr. Luis Campos (Presidente del CIR)

SALA B

Neoplasias primarias del retroperitoneo. Tips para el diagnóstico
Dr. José Luis Castillo (República Dominicana)

Neoplasias de próstata. ¿Por qué debemos usar PIRADS?
Dr. Joaquín Hevia (Chile)

Neoplasia de cérvix. Estadificación local con CT y RM
Dra. Fátima Matute (España)

Neoplasia de endometrio. Estadificación local con RM
Dra. Fátima Matute (España)

MESA REDONDA

Sesión Plenaria
SALA A

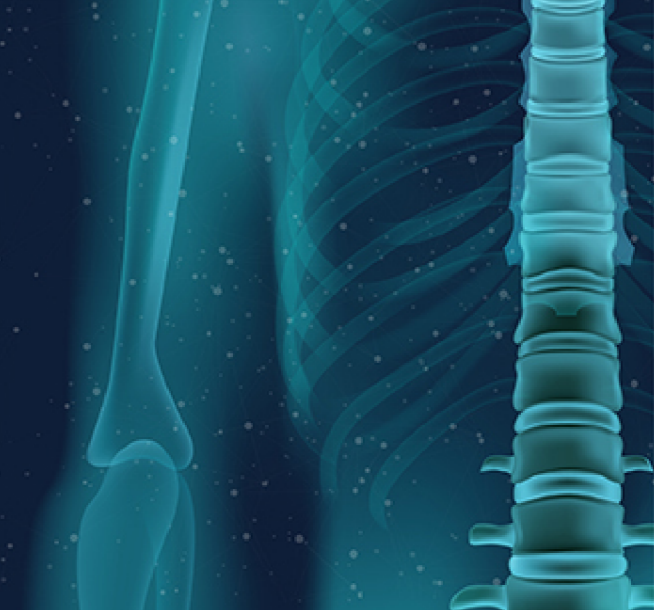


COLEGIO
INTERAMERICANO
DE RADIOLOGIA

VI CURSO DE ACTUALIDADES 2023

Curso Integral de Imágenes en Oncología

Cancún, México | Hotel Fiesta Americana Coral Beach
del 29 de junio al 1 de julio



SABADO 1 DE JULIO

SALA A

SALA B

12:30-14:30

ALMUERZO

ALMUERZO

NEURO

ABDOMEN

14:30-14:50

Neoplasias pediátricas del SNC. Diferencias con los adultos
Claudia Martínez Ríos (RSNA)

Neoplasias del peritoneo. Tips para el diagnóstico.
Dr. Pablo Soffia (Chile)

14:50-15:10

Fracturas vertebrales en hueso patológico. Diagnóstico diferencial
Dr. Jorge Vidal (Puerto Rico)

Tumores quísticos del páncreas. Criterios de agresividad.
Dr. Pablo Soffia (Chile)

15:10-15:30

Neoplasias de la médula espinal
Dr. Leonardo Macedo (Brasil)

15:30-16:00

MESA REDONDA

MESA REDONDA